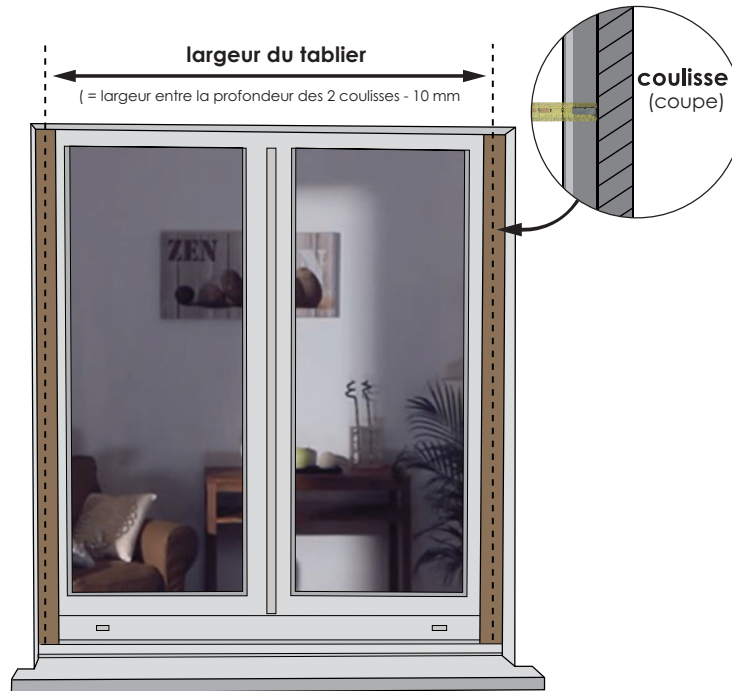




1 - Mesure de la largeur

A - Vous remplacez un tablier existant et vous conservez vos coulisses actuelles.

Mesurez la largeur entre les profondeurs des coulisses et déduisez 10 mm.

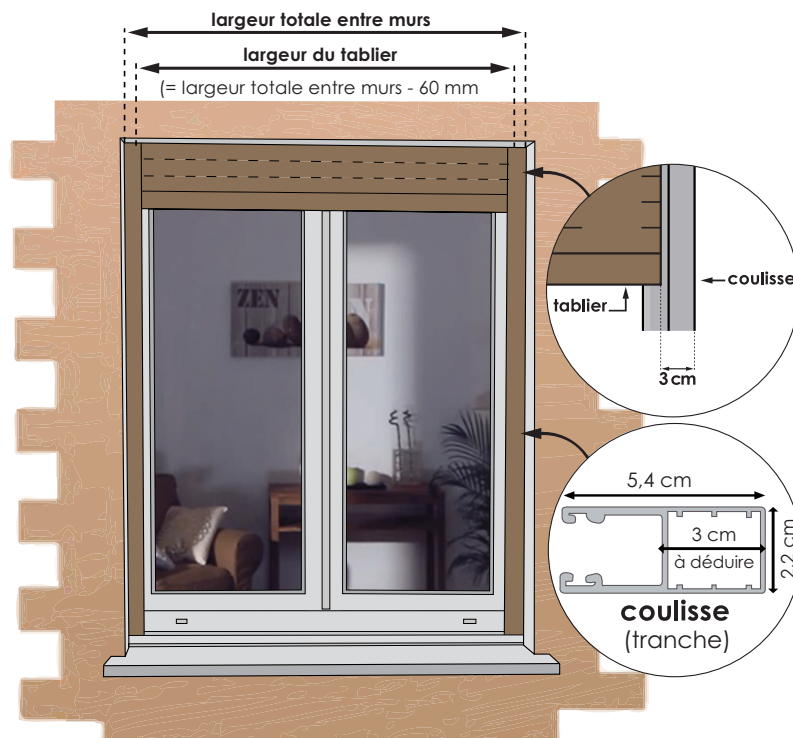


B - Vous remplacez un tablier existant ainsi que vos coulisses.

A l'extérieur, mesurez la largeur entre les murs.

Comme les murs ne sont pas toujours tout à fait droits, nous vous conseillons de prendre la largeur en 3 points, (en haut, au milieu et en bas). C'est la plus petite des 3 que vous retiendrez.

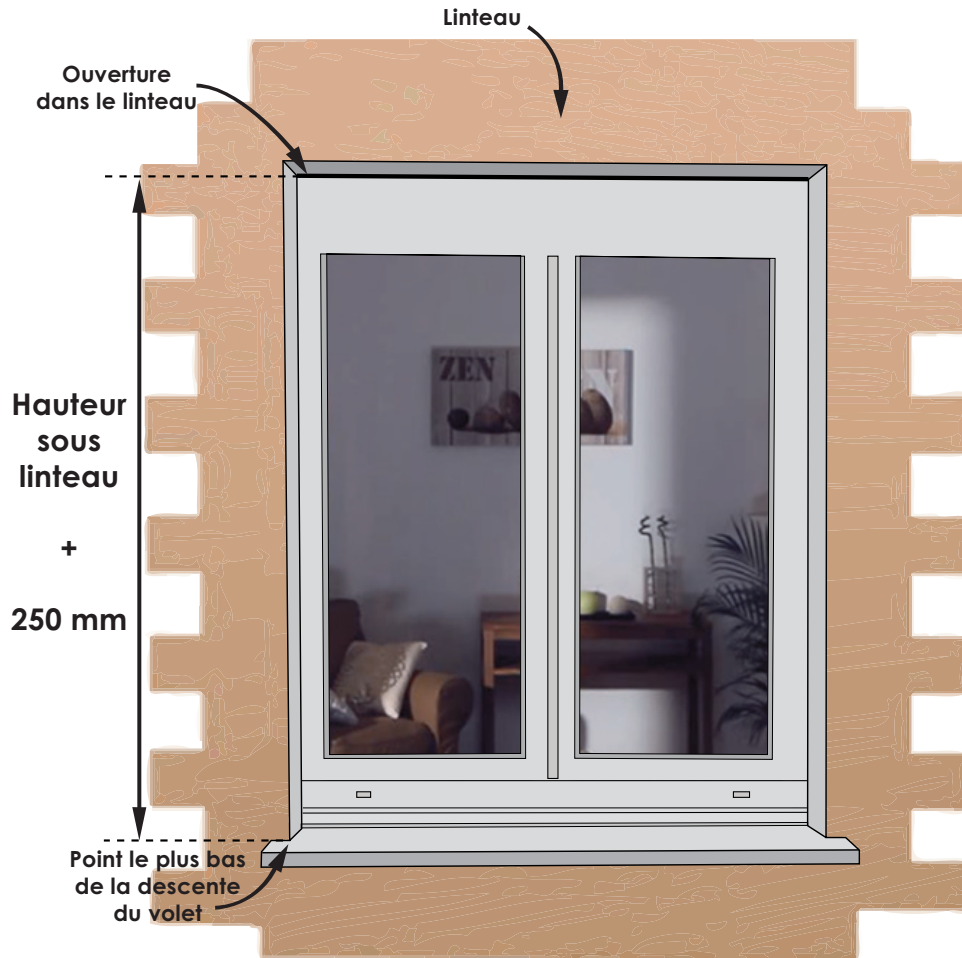
A cette mesure, retirez 60 mm, c'est-à-dire 2 x 30 mm, afin de pouvoir installer les coulisses des deux côtés de votre tablier.





2 - Mesure de la hauteur

Mesurez la hauteur sous linteau, c'est-à-dire la hauteur entre le point le plus bas de la descente du volet et l'ouverture prévue dans le linteau puis ajoutez-y 250 mm afin de permettre l'enroulement sur l'axe.



Une question ? Un conseil ? **Contactez nous !**

 **N°Direct 0 320 812 830**
PRIX D'UN APPEL LOCAL

Échangez, gardez le contact...

