

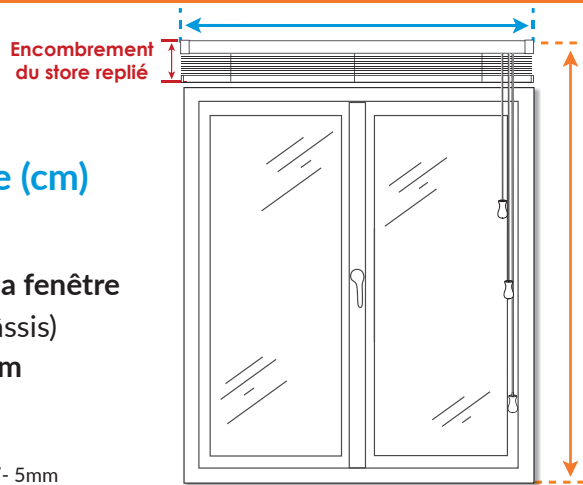


## Notice de prise de mesure :

### Store vénitien bois Classic

#### A - Pose murale

**Largeur store (cm)**  
= **Largeur totale de la fenêtre**  
(battant + châssis)  
**au minimum**



**Hauteur store déplié (cm)**

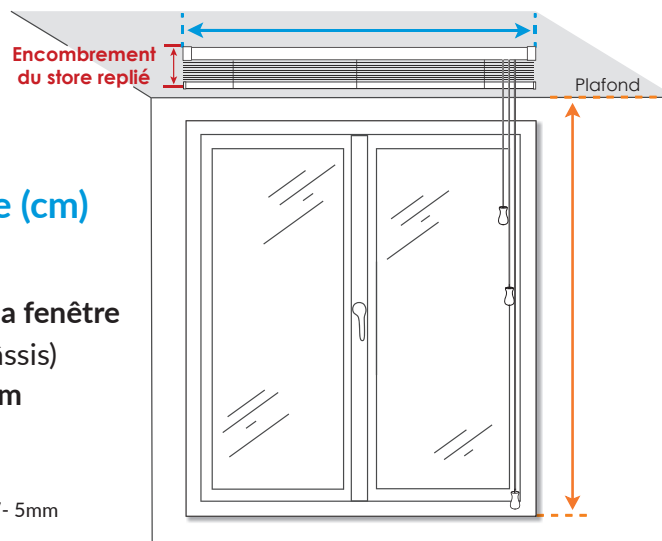
=  
**Hauteur totale de la fenêtre**  
(battant + châssis)  
+  
**encombrement du store replié**  
**au minimum**  
(voir tableau en page 2)

NB: tolérance de fabrication +/- 5mm

**Conseil :** Si votre fenêtre est dans un encadrement, retirez 1cm à la mesure de la largeur de votre store afin de faciliter la pose.

#### B - Pose plafond

**Largeur store (cm)**  
= **Largeur totale de la fenêtre**  
(battant + châssis)  
**au minimum**



**Hauteur store déplié (cm)**

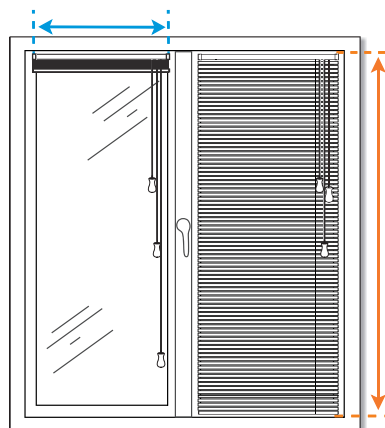
=  
**Hauteur du bas de la fenêtre**  
(battant + châssis)  
**jusqu'au plafond**

NB: tolérance de fabrication +/- 5mm

**Conseil :** Si votre fenêtre est dans un encadrement, retirez 1cm à la mesure de la largeur de votre store afin de faciliter la pose.

#### C - Pose sur battant

**Largeur store (cm)**  
= **Largeur de la vitre**  
**au minimum**



**Hauteur store déplié (cm)**

=  
**Hauteur totale de votre battant**  
(hors châssis)

NB: tolérance de fabrication +/- 5mm



## Notice de prise de mesure :

### Store vénitien bois Classic

#### Encombrement des stores vénitiens

Hauteur du store (cm)	30 à 50	51 à 100	101 à 150	151 à 200	201 à 250	251 à 300	301 à 340
Encombrement du store replié (cm)	11	15	19,6	24	28,6	33	36,5

**ATTENTION :** Si vous prévoyez une installation en pose murale ou plafond, assurez-vous que la distance entre le haut de la fenêtre et le plafond soit au moins égale à l'encombrement du store replié (voir tableau ci-dessus).

Une question ? Un conseil ? **Contactez nous !**

 **N°Direct 0 320 812 830**

PRIX D'UN APPEL LOCAL