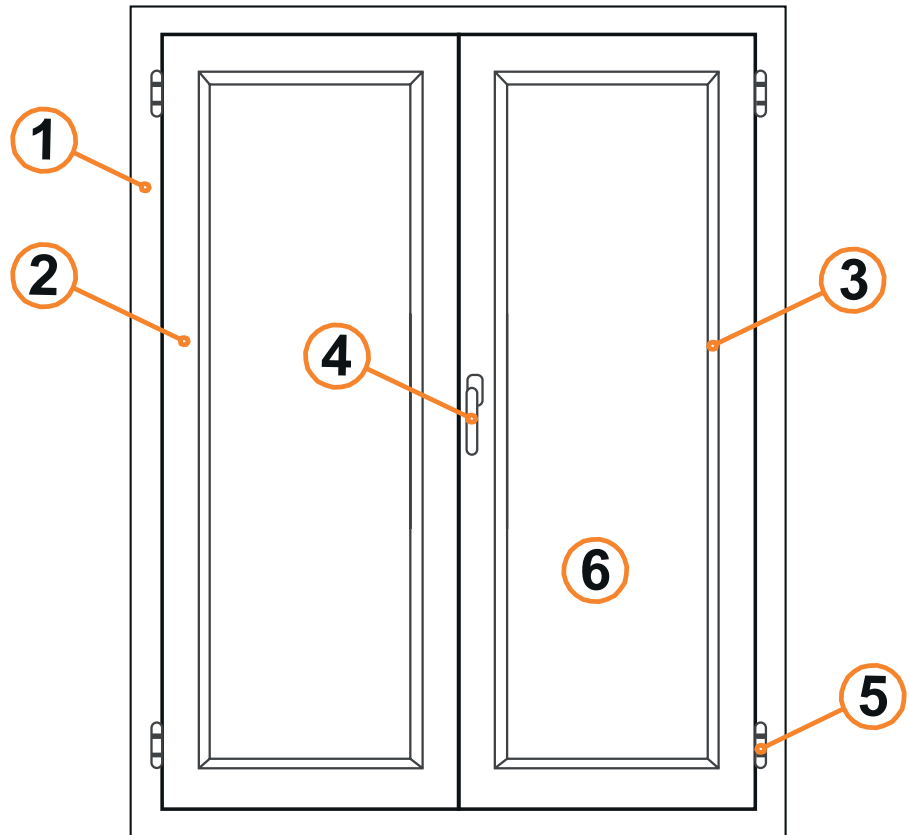


Une fenêtre classique est composée de :

- 1 - Châssis
- 2 - Battant
- 3 - Parclose
- 4 - Poignée
- 5 - Charnières
- 6 - Vitrage

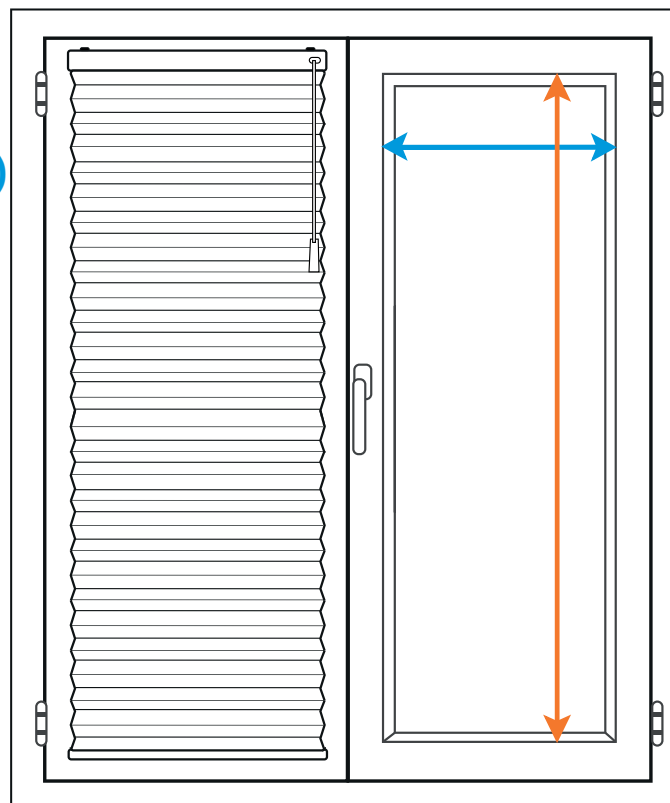


### A - Pose sur battant (fixations battant)

Conseil : Pensez à la position de votre poignée pour cette prise de mesure.

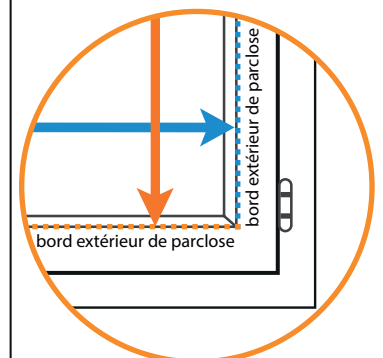
#### Largeur store (cm)

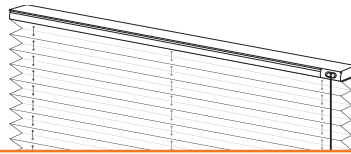
= Largeur entre les bords de parclose au minimum



#### Hauteur store (cm)

= Hauteur entre les bords de parclose au minimum

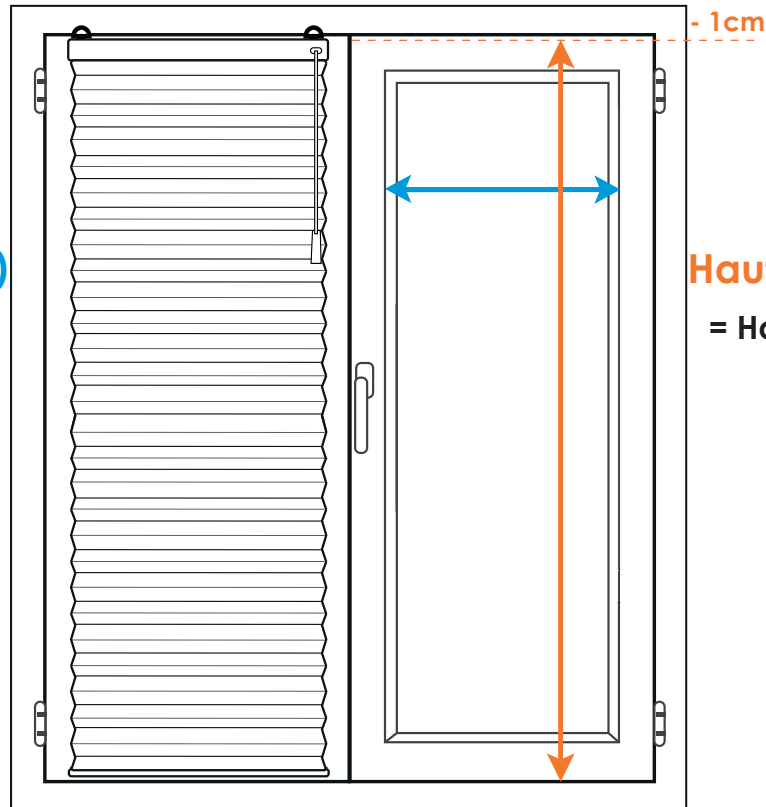




## B - Pose sans perçage (fixations sans perçage)

Conseil : Pensez à la position de votre poignée pour cette prise de mesure.

**Largeur store (cm)**  
= Largeur entre les  
bords de parclose  
au minimum



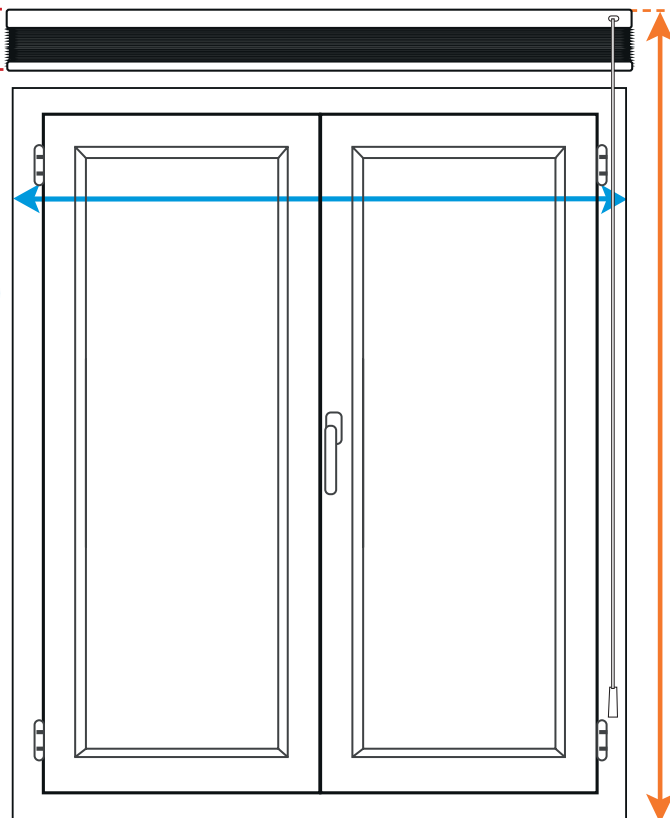
**Hauteur store (cm)**  
= Hauteur du battant  
- 1cm

## C - Pose murale (fixations murales)

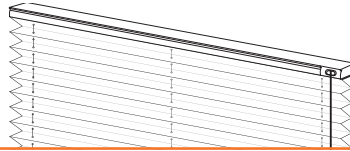
Conseil : Pensez à la position de votre poignée pour cette prise de mesure.

**Largeur store (cm)**  
= Largeur totale  
de lafenêtre  
au minimum

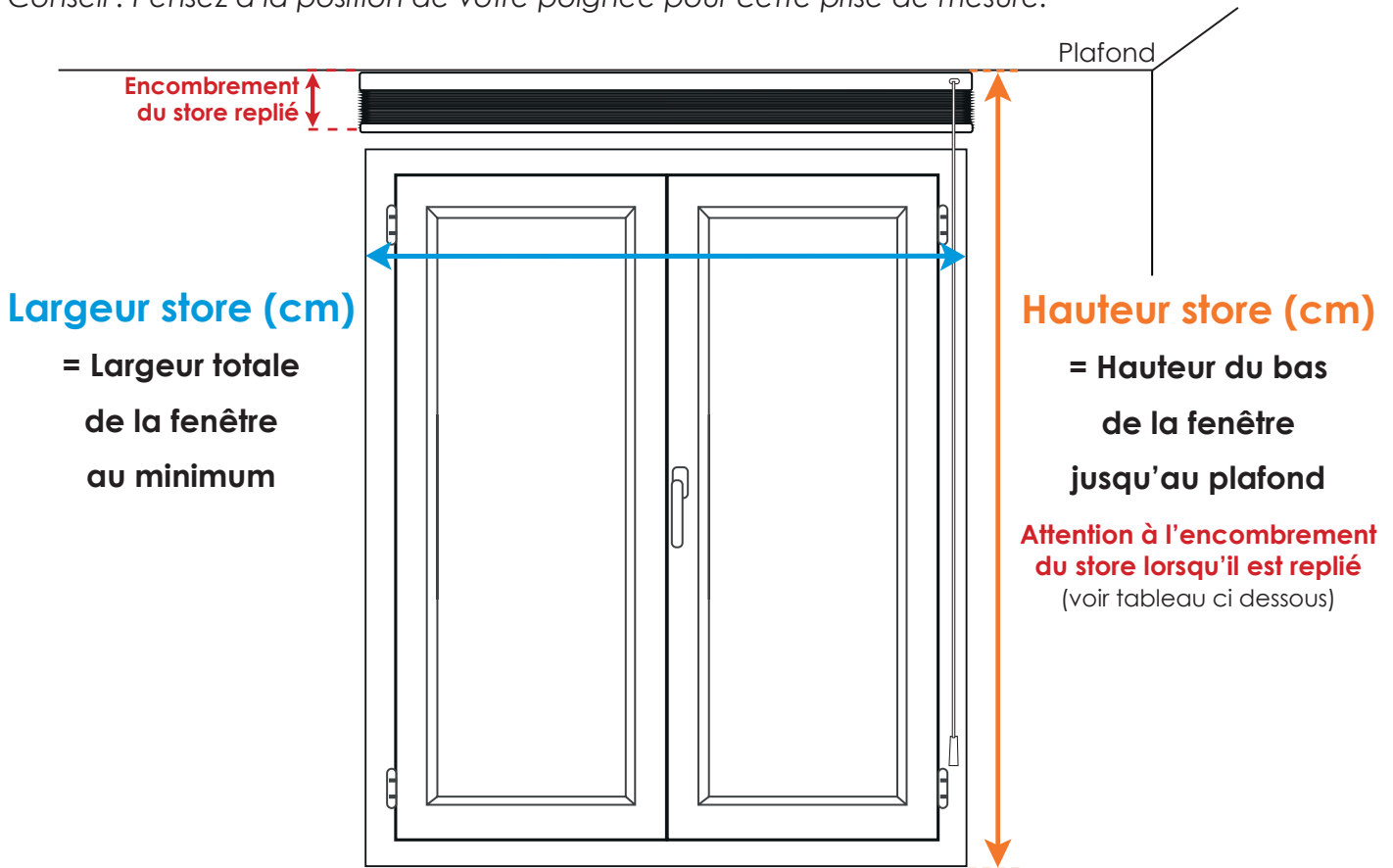
Encombrement  
du store replié



**Hauteur store (cm)**  
= Hauteur totale de  
votre fenêtre  
+ Encombrement  
au minimum  
(voir tableau en fin de notice)


**D - Pose plafond (fixations plafond)**

Conseil : Pensez à la position de votre poignée pour cette prise de mesure.


**Tableau d'encombrement du Store plissé classique**

Hauteur du store (cm)	Encombrement du store replié (cm)		
	Gamme "Tamisant Uni"	Gamme "Effet Voile M1"	Gammes "Nid d'abeille" (Tamisant et Occultant)
30 à 50	4,6	5,2	5,3
51 à 100	5,2	6,4	6,5
101 à 150	5,7	7,6	7,7
151 à 200	6,3	8,8	8,9
201 à 250	6,9	10	10,2
251 à 300	7,4	11,2	11,4

Une question ? Un conseil ? **Contactez nous !**

 **N°Direct 0 320 812 830**  
 PRIX D'UN APPEL LOCAL

Échangez, gardez le contact...