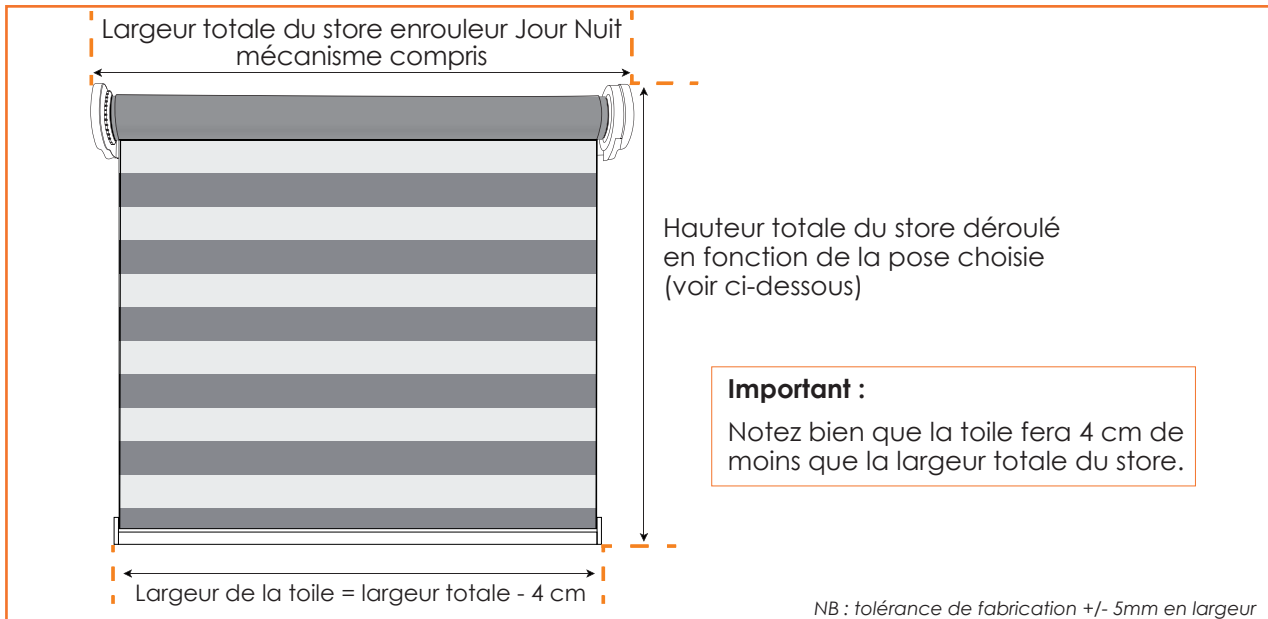


**Notice de prise de mesure :**  
**Store enrouleur Jour Nuit**



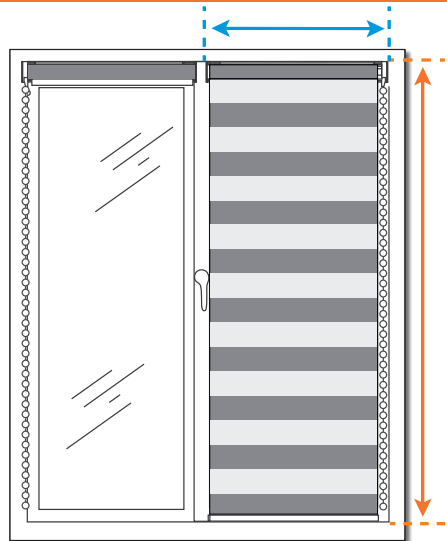
**A - Pose sur battant (fixations sans perçage)**

**Largeur store**

(fixations comprises)

= largeur de la vitre  
**+4 cm**

Pour que la toile puisse couvrir la totalité de la vitre



**Hauteur store déroulé**

= Hauteur de votre battant (hors chassis)

**B - Pose plafond (fixations plafond)**

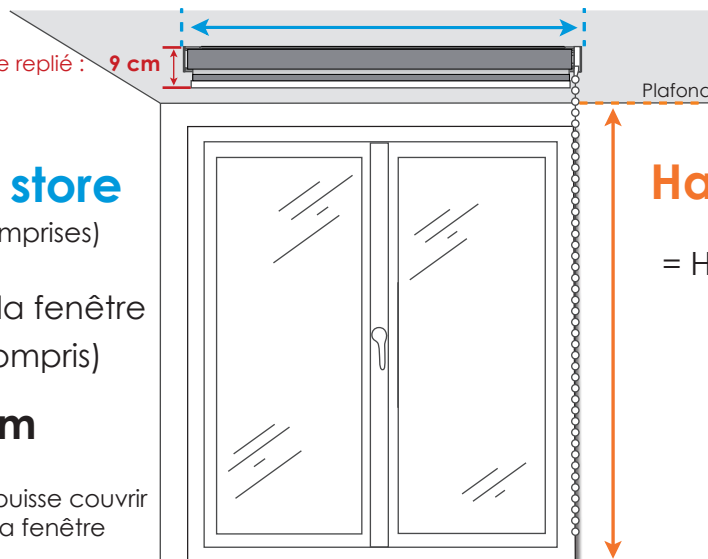
Encombrement du store replié : **9 cm**

**Largeur store**

(fixations comprises)

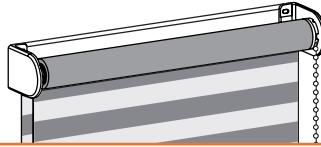
= largeur de la fenêtre (chassis compris)  
**+4 cm**

Pour que la toile puisse couvrir la totalité de la fenêtre



**Hauteur store déroulé**

= Hauteur du bas de la fenêtre jusqu'au plafond (chassis compris)



### C - Pose murale classique (fixations murales)

Encombrement du store replié : **8 cm**

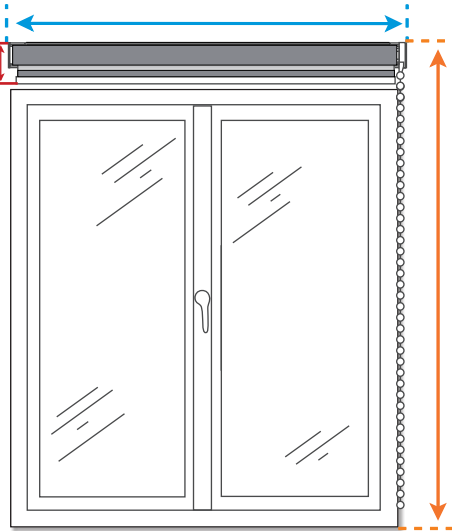
#### Largeur store

(fixations comprises)

= largeur de la fenêtre  
(chassis compris)

**+4 cm**

Pour que la toile puisse couvrir  
la totalité de la fenêtre



#### Hauteur store déroulé

= Hauteur totale de la fenêtre  
(chassis compris)

**+8 cm** minimum  
(encombrement du store replié)

Pour que la toile puisse couvrir  
la totalité de la fenêtre

### D - Pose murale déportée (équerres de déport)

Ce type de pose est conseillé pour éviter les poignées de fenêtres ou de portes.

Encombrement du store replié : **11 cm**

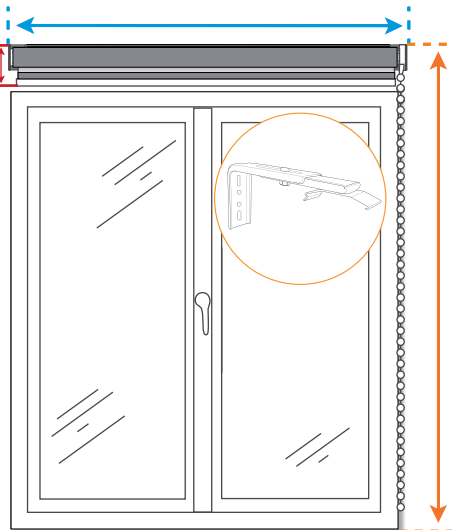
#### Largeur store

(fixations comprises)

= largeur de la fenêtre  
(chassis compris)

**+4 cm**

Pour que la toile puisse couvrir  
la totalité de la fenêtre



#### Hauteur store déroulé

= Hauteur totale de la fenêtre  
(chassis compris)

**+11 cm** minimum  
(encombrement du store replié)

Pour que la toile puisse couvrir  
la totalité de la fenêtre

#### REPORT DE MESURES :

Reportez maintenant l'ensemble de vos mesures (largeur & hauteur totale) sur  
le site [Stores-Discunt.com](http://Stores-Discunt.com)

Échangez, gardez le contact...



**STORES-DISCOUNT**  
Fabricant \_\_\_\_\_  
Réalise vos projets sur mesure

