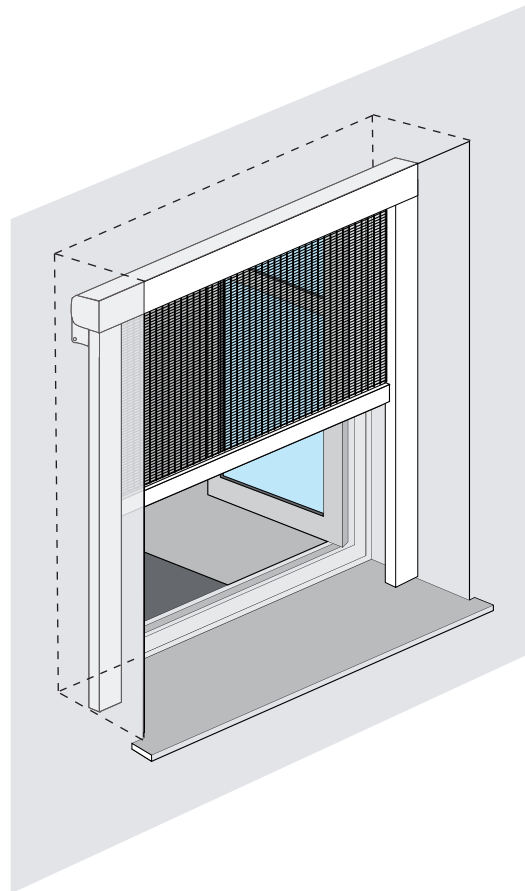
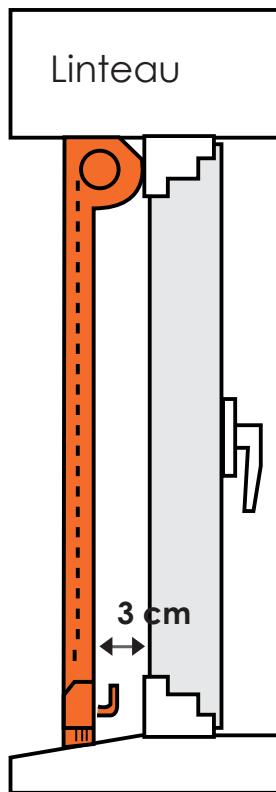


## Présentation.

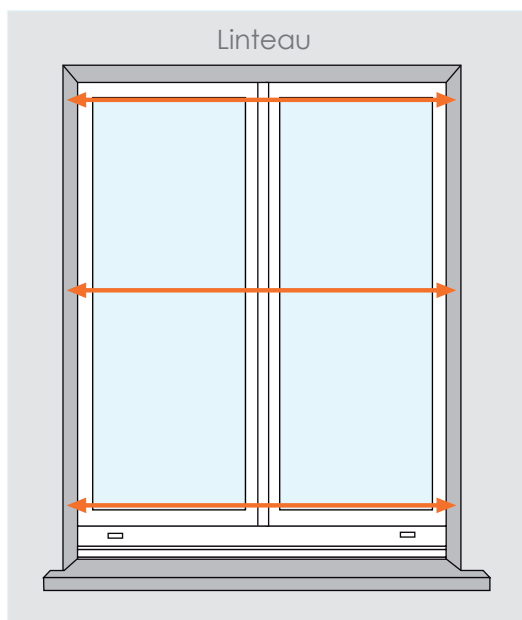


Votre moustiquaire est posée sous le linteau, dans l'encadrement de la fenêtre.

### **Important :**

La moustiquaire devra être déportée d'au moins 3 cm par rapport au bas de la fenêtre pour le passage de la poignée. Prenez donc en compte ce déport lors de la prise de mesure de la hauteur et largeur entre murs.

## **ETAPE 1 : MESURE DE LA LARGEUR**

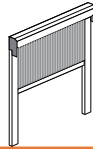


Mesurez la **largeur entre les murs**.

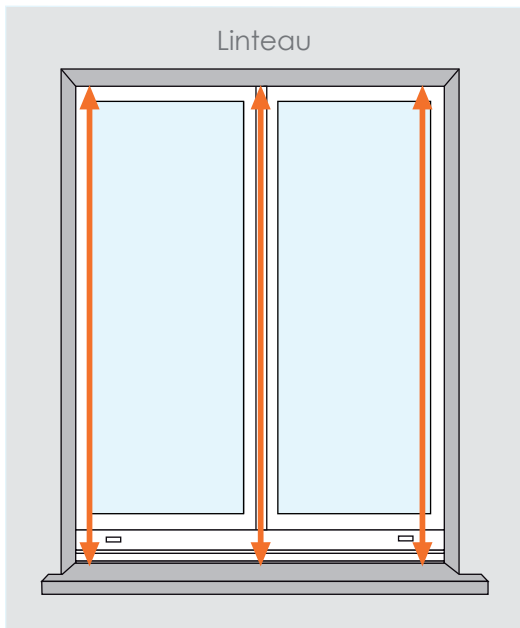
Comme les murs ne sont pas toujours tout à fait droits, nous vous conseillons de prendre la largeur en 3 points (en haut, au milieu et en bas). Conservez la plus petite largeur des trois.

**Largeur = Largeur entre murs**

**Largeur =  mm**



### ETAPE 2 : MESURE DE LA HAUTEUR.



Mesurez la **hauteur entre murs**, c'est-à-dire la hauteur entre le point le plus bas de la descente de la moustiquaire et le linteau.

Comme les murs ne sont pas toujours tout à fait droits, nous vous conseillons de prendre la hauteur en 3 points (à gauche, au centre et à droite).

Conserver la plus petite mesure des trois.

A cette hauteur, retirez 3 mm afin de pouvoir aisément amener votre moustiquaire sous le linteau.

**Hauteur = Hauteur entre murs - 3 mm**

**Hauteur =  mm - 3 mm**

**Conseil :** Si vous disposez de persiennes, vérifiez que la moustiquaire ne gêne pas son fonctionnement.

Échangez, gardez le contact...