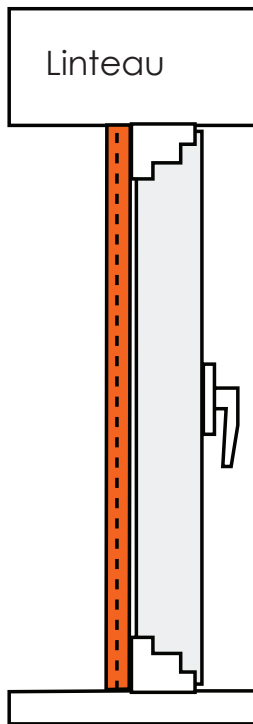


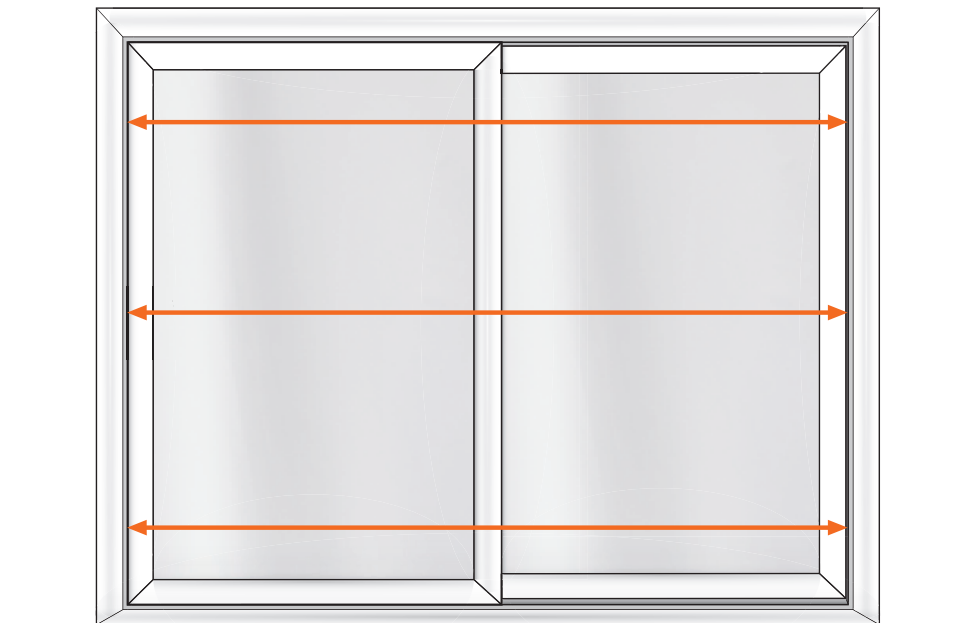


Présentation.



Votre moustiquaire est posée sous le linteau, dans l'encadrement de votre porte ou baie vitrée.

ETAPE 1 : MESURE DE LA LARGEUR




Mesurez la **largeur entre les murs**.

Comme les murs ne sont pas toujours tout à fait droits, nous vous conseillons de prendre la largeur en 3 points (en haut, au milieu et en bas).

Largeur = Largeur entre murs

Largeur = mm


ETAPE 2 : MESURE DE LA HAUTEUR


Mesurez la **hauteur entre murs**, c'est-à-dire la hauteur entre le point le plus bas de la descente de la moustiquaire et le linteau.

Comme les murs ne sont pas toujours tout à fait droits, nous vous conseillons de prendre la hauteur en 3 points (à gauche, au centre et à droite).

Conserver la plus petite mesure des trois.

Hauteur = Hauteur entre murs

Hauteur = mm

Une question ? Un conseil ? **Contactez nous !**

 **N°Direct 0 320 812 830**

PRIX D'UN APPEL LOCAL

Échangez, gardez le contact...