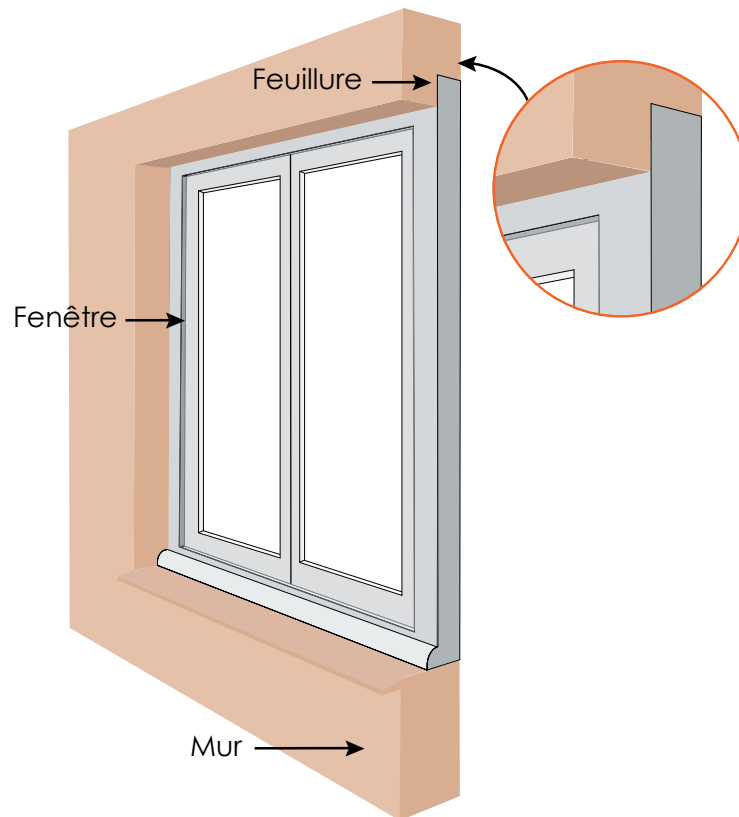


INTRODUCTION :

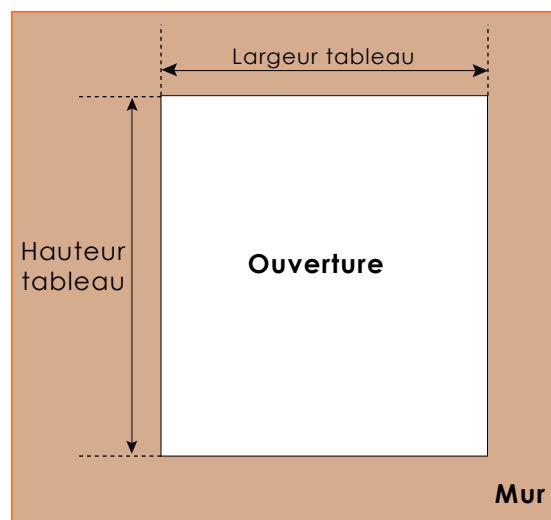
La pose en feuillure consiste à installer votre fenêtre à l'intérieur de la feuillure* maçonnerie, après avoir retiré l'ancien bâti.

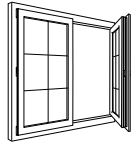
*Feuillure = encoches spécifiques faites dans la maçonnerie pour accueillir la fenêtre.



VOCABULAIRE :

- Hauteur tableau = hauteur entre murs = hauteur du trou de maçonnerie
- Largeur tableau = largeur entre murs = largeur du trou de maçonnerie

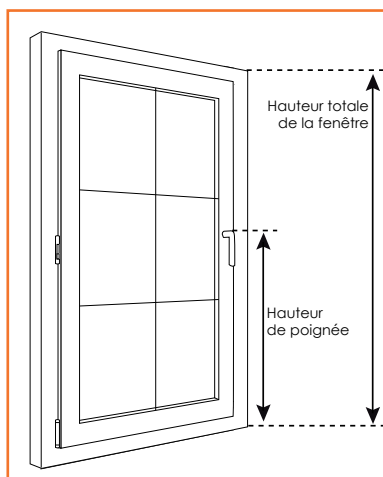
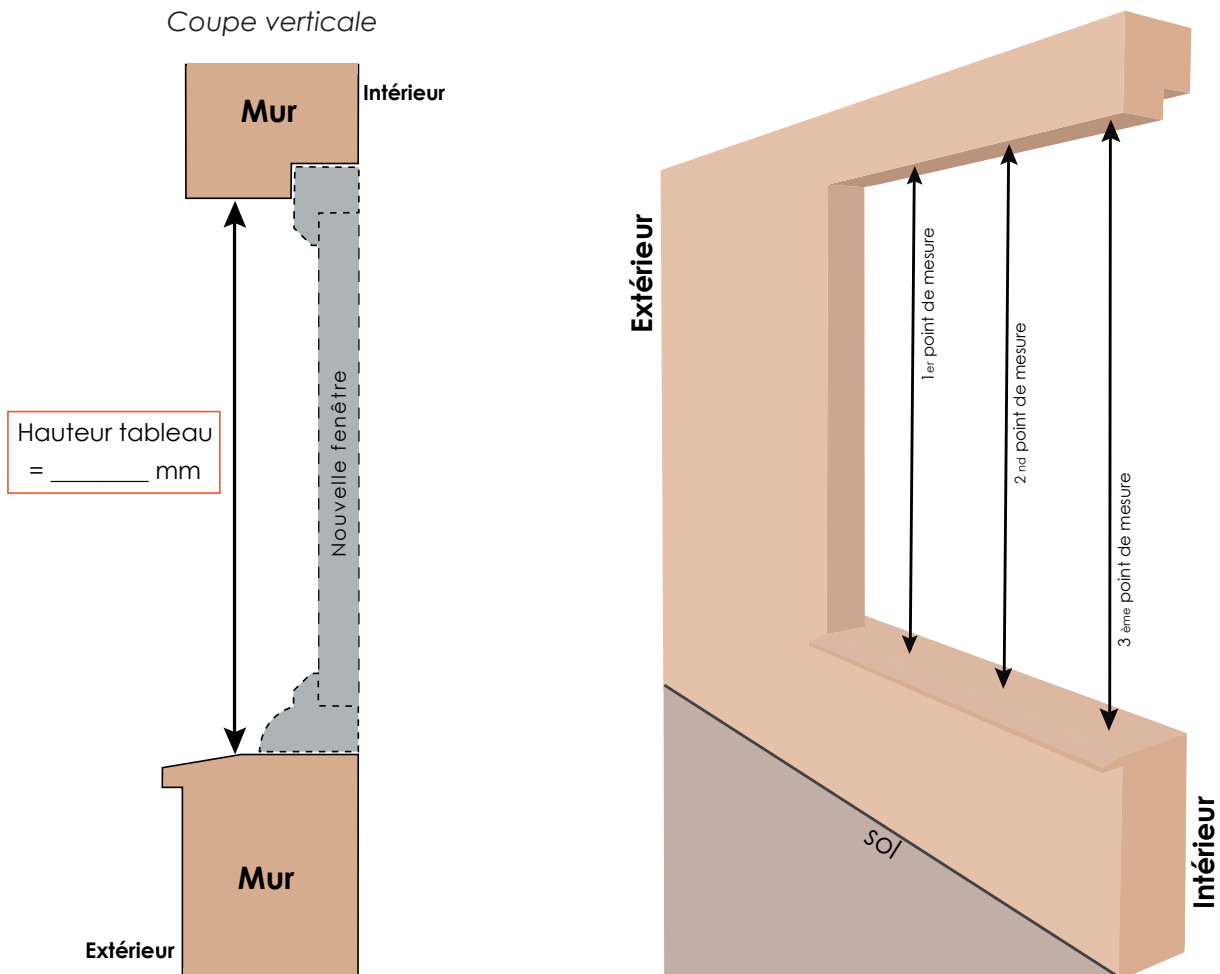




ETAPE 1 : MESURE DE LA HAUTEUR

Mesurez en 3 points la hauteur tableau de votre ouverture et reportez la plus petite mesure sur notre site www.Stores-Discout.com

Nous ajoutons automatiquement 30mm à cette mesure. En effet, la fenêtre doit être plus grande que le tableau pour que vous puissiez venir l'installer en feuillure dans votre maçonnerie.



Pour votre information, les hauteurs de poignées sont déterminées comme suit (+/- 10mm):

Hauteur totale de la fenêtre (mm)	Hauteur de poignée (mm)
391-546	180
547-776	250
777-956	360
957-1206	460
1207-1456	560
1457-1706	660
1707-1866	760
1867-2066	1110
2067-2316	1110
2317 et +	1110

